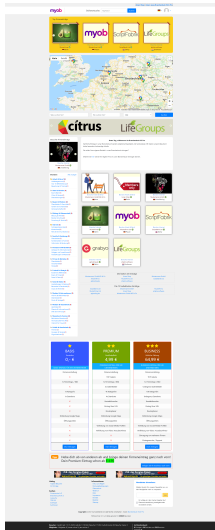


Branchenbuch V2.5 Pro - Responsive - mehrsprachig

Art-Nr.: php24 | Hersteller: Scriptfabrik Ltd | Gewicht: 0,- Kg




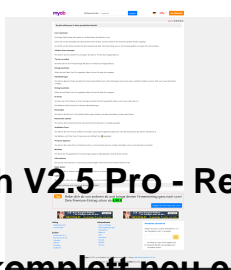

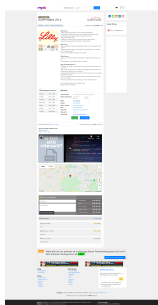
329,- EUR

inkl. 20% MwSt. inkl. Versand

 Lieferzeit 1-2 Tage **

 100 Stück auf Lager

 Dieses Produkt ist versandkostenfrei!



Branchenbuch V2.5 Pro - Responsive, mehrsprachig

Mit unserem ~~komplett neu~~ entwickelten "Branchenbuch V2.5 Pro" vom 10.09.2021 erhalten Sie ein fertiges Internet-Projekt inklusive einer bedienerfreundlichen Administration sowie zahlreichen wichtigen und neuen Funktionen.

Funktionen und Optionen:

- TOP Firmen Galerie

- **Backup Funktion**
- **3 verschiedene Kontomodelle, welche flexibel im Adminbereich angepasst werden können**
- **Rechnungsdesigner**
- **Zahlungsmethoden, Überweisung, Stripe, PayPal sowie Lastschrift (In Vorbereitung)**
- **Google Maps**
- **Bewertungssystem**
- **Routenplaner**
- **Öffnungszeiten**
- **Mehrsprachig (Frontend und Backend)**
- **Responsive (Frontend und Backend)**
- **Firmenmerkliste**
- **Dokumenten Upload Funktion**
- **Verifizierung Funktion**
 - - Einfach und schnelle Installation durch Installer
 - - Komfortable sowie einfach zu bedienende Administration
 - - Leicht verständliche Menüführung für Administration, Besucher und Mitglieder
 - - Die Anzahl der Einträge ist unbegrenzt
 - - Anzahl der Rubriken und Branchen unbegrenzt (über 1 Subebene)
 - - Einfache Suche von Firmen über die Branchenliste oder Firmenliste
 - - Newsletter: Text oder HTML-Newsletter versenden
 - - XML-Sitemap Generator - manuell oder automatisch eine XML-Sitemap erstellen

und so vieles mehr....

CSS-basierendes Design, vorgefertigte Textseiten wie Impressum, FAQ, Suchtipps - gehören ebenso zum Lieferumfang wie eine MySQL-Tabelle mit bereits zahlreichen eingepflegten Rubriken und Branchen.

Der unverschlüsselte(!) PHP-Code ist auch für PHP-Anfänger leicht verständlich und lässt sich bereits mit Grundkenntnissen in PHP problemlos an eigene Wünsche anpassen.

DEMOSEITE

Besuchen Sie unsere [Demoseite Branchenbuch V2 Pro](#)

Demo-Zugang Admin-Menü: Auf Anfrage

Branchen-Netzwerk-Funktionen.

Zu wenig Einträge? Sie wollen Ihren Besuchern kein leeres Branchenbuch präsentieren? Kein Problem! Mit den eingebauten Netzwerkfunktionen können Sie Ihr Branchenbuch bei

einem "Branchen-Netzwerk" anmelden, und erhalten von dort regelmäßig neuen Einträgen.

Natürlich bestimmen allein Sie, welche Einträge in Ihrem Branchenbuch veröffentlicht werden und welche Sie ablehnen!

Content-Editor

Der Content-Editor ist ein Content-Verwaltungs-System, mit dem Sie zusätzliche Seiten erstellen können, ohne die Originaldateien der Software zu verändern. Die entsprechenden Links und Inhalte können Sie an 2 verschiedenen Positionen positionieren:

- Im Header Bereich
- Im Footer Bereich

Funktionen:

- Unbegrenzt viele zusätzliche Seiten (Startseite) erstellen
- Auswahl der Position der Links, zu den zusätzlichen Seiten
- HTML-Code erlaubt (über HTML Editor)
- Werbeblöcke für Werbecodes oder Werbebanner
- Einträge sperren, freischalten, editieren
- Diverse Fontstyles für die Links
- Externe Links
- Title-Tag und Descriptions für jede neue Seite individuell anlegbar

Funktionen Besucherbereich

- TOP Galerie & Galerie
- Google Maps
- Tipp Banner (flexibler anpassbar im Adminbereich)
- Übersichtliche Auflistung aller Einträge (Kategorien, neue Einträge, TOP Liste)

- Ausgiebige Informationen zu den Einträgen auf Detailseite incl. Google Karte, Bewertungsfunktion, Öffnungszeiten, Einbindung von Videos
- Komfortable Blätterfunktionen und Sortierfunktion
- Top-Listen, neue Einträge, Schnellsuche

und vieles mehr...

Mitgliederbereich

- Eintrag editieren & bearbeiten
- Kontaktanfragen (hier finden Sie alle Anfragen, welche über das Kontaktformular des erstellten Eintrages erstellt wurden, Voraussetzung, dies ist für die Kontoart aktiv!)
- Merkliste (Übersicht aller gespeicherten Firmeneinträge)
- Informationsseite
- Konto Seite, mit Übersicht aller Transaktion sowie wann bzw. bis wann Eintrag aktiv ist
- Verifizierung (Verifizieren Sie Ihre Firma, dadurch werden alle Änderungen an Ihrem Eintrag sowie neue Einträge, abhängig von der Kontoart, automatisch freigegeben!)
- Rechnung, Download alles erstellen Rechnungen
- Premium Optionen (um einen Basis-Eintrag, z.B. in die Galerie oder TOP Galerie zu bringen)
- Dokumentenupload (Laden Sie PDF, TXT oder DOC Dateien, wie z.B. Portfolios, Kataloge für Ihre Kunden hoch, welche dann auf der Eintrag Seite angezeigt und zum Download bereitgestellt werden)
- Daten ändern (hier kann das Passwort geändert sowie ein Logo / Icon für das eigene Konto hochgeladen werden)
- LogOut
- verschiedenen Statusanzeigen - freigeschaltet, wartet auf Freischaltung usw.
- Wenn Sie bei einem Linknetzwerk angemeldet sind, kann das Mitglied wählen, ob sein Eintrag an das Linknetzwerk gesendet werden soll oder nicht...

und vieles mehr...

Administration

- Einträge, Einträge freigeben, Änderungen freigeben, unbestätigt, Premieeinträge, auf Zahlung wartend, abgelaufene Einträge, Einstellungen Einträge
- Rubriken & Branchen, bearbeiten, löschen
- Newsletter, Newsletter erstellen, Archiv, Abonnentenliste
- Branchen-Netzwerk - für die Anmeldung Ihres Branchenbuchs bei einem kompatiblen Branchen-Netzwerk
- Admin Zugangsdaten anpassen & ändern
- Konfiguration des XML-Sitemap Generator - Manuell oder Automatik einstellbar
- Detaillierte getrennte Besucher- & Suchmaschinen-Statistik mit IP (anonymisiert), User-Agent und Referer.
- CSV Import / Export-System - ermöglicht es Einträge zu sichern und zurückzuschreiben oder zwischen verschiedenen Branchenbüchern auszutauschen.
- Verwalten der Rubriken und Branchen (1 Subebene)
- Sehr einfach und übersichtliche Menüführung
- Newsletter Abonnenten und Einträge exportieren / importieren (.csv oder .txt Dateien) in diversen Formaten
- Anlegen von Sicherheitskopien für Daten der Einträge und Newsletter Abonnenten
- Systemeinstellungen, Einstellung aller notwendigen Option für den Betrieb Ihres Branchenbuches
- Einstellungen Cookie Banner
- Texte der Website, hier finden Sie alle Texte, um diese bequem in einen HTML Editor zu bearbeiten
- Upload Logo, laden Sie Ihr Logo für das Branchenbuch hoch
- TOP Galerie, Einstellungen der TOP Galerie
- Kontoeinstellungen, ein wichtiger Punkt, da hier die 3 verschiedenen Kontoarten

konfiguriert werden, es gibt Basis, Premium sowie Business, jede dieser Kontoarten, kann flexibel konfiguriert werden

- Werbungseinstellungen, hier können Sie Ihre Bannercodes oder Ihre Publisher ID von Google AdSense hinterlegen

- Zahlungseinstellungen, hier finden Sie alle erstellen Rechnungen, den Rechnungsdesigner, eine Transaktionsübersicht, sowie die Zahlungseinstellungen für PayPal, Stripe, Überweisung und Lastschrift

- Bewertungen, hier können Sie diese bearbeiten, löschen und freigeben

- Content Editor zum Hinzufügen und editieren eigener Seiten und Inhalte

und vieles mehr...

Erläuterung der CVS Import/Export-System:

Mit dem Import/Export-System können Sie die Daten Ihres Branchenbuchs direkt aus der Administration als Sicherheitskopie abspeichern oder zwischen mehreren Branchenbüchern austauschen.

Das ist besonders interessant, wenn Sie mehrere Branchenbücher betreiben. Sie können die Einträge im freigeschalteten oder nicht freigeschalteten Zustand, mit oder ohne Branchen zwischen diversen Branchenbücher austauschen.

Sie können:

- E-Mail-Adressen sichern und zurückschreiben oder in andere Branchenbücher importieren.

- Rubriken /Branchen sichern und zurückschreiben oder in andere Branchenbücher importieren.

- Einträge sichern und zurückschreiben oder in andere Branchenbücher importieren.

Export- und Import-Formate:

- Textdatei (.txt) oder CSV-Datei (.csv)

- Mit Komma-, Semikolon- oder Doppelpunkt-Trennung der Datenfelder

Datenexport:

- Daten Ihrer Newsletter-Abonnenten
- Branchen-Einträge - **mit diversen Optionen:**
 - sämtliche Einträge
 - nur Einträge aus bestimmten Rubriken
 - nur freigeschaltete Einträge
 - nur Einträge die noch nicht freigeschaltet wurden
 - mit oder ohne vorgewählte Rubriken/Branchen
 - Anlegen von Sicherheitskopien der Einträge oder Newsletter-Abonnenten

Datenimport:

- Daten Ihrer Newsletter-Abonnenten
- Branchen-Einträge - **Optionen:**
 - Komma oder Semikolon getrennte Felder, Excel-kompatibel
 - nur Einträge aus bestimmten Rubriken freigeschaltet / nicht freigeschaltet
 - nur freigeschaltete Einträge
 - nur Einträge die noch nicht freigeschaltet wurden
 - Importieren einer Sicherheitskopie der Einträge oder Newsletter-Abonnenten z.B. nach Neuinstallation.

Suchmaschinenoptimierung (SEO)

Unsere SF - Scripte verzichten komplett auf sogenannte Sessions und erzeugt auch ohne "mod_rewrite" suchmaschinenfreundliche Links, somit werden beispielsweise die Namen der Branchen und Rubriken im Link mitgeführt.

Der TITLE -tag sowie die "Descriptions" lassen sich für jede Seite individuell erstellen.

Auf der "Detailseite" eines Eintrags wird der Eintrag Name und die ersten 190 Zeichen der Beschreibung im TITLE und in den Descriptions mitgeführt.

Auf eine "Klickzählung" wird verzichtet - gezählt werden nur die Besuche der Detailseiten.

Die Einträge werden also bei Google™ optimal indexiert und der eigene PAGE-RANK™ wird problemlos an eingetragene Seiten weitergegeben (PR-Vererbung).

Sicherheit

Das Script bietet größtmöglichen Schutz gegen SPAM-Eintragungen und SQL-Injektion Angriffen, Passwörter werden als MD5-Hash abgespeichert.

Die Administration ist unabhängig von den anderen Dateien des Scripts.

Das Adminverzeichnis kann also umbenannt werden oder vom Rest des Scripts getrennt und z.B. über eine Subdomain aufgerufen werden.